



**HASIL SURVEY KEPUASAN
MAHASISWA TERHADAP LAYANAN ADMINISTRASI DAN UMUM
SEKOLAH TINGGI TEKNOLOGI GARUT
TAHUN AKADEMIK 2017/2018**

I. PROFIL RESPONDEN

Berdasarkan hasil *survey* kepuasan mahasiswa atas layanan administrasi dan umum meliputi pelayanan Bagian Administrasi Keuangan (BAK) dan Layanan Umum. Mekanisme *survey* disusun sedemikian rupa agar seluruh mahasiswa mengisi *survey* kepuasan layanan akademik pada Tahun Akademik 2017/2018 terdapat sebanyak 1006 mahasiswa aktif pada Tahun Akademik 2017/2018-1 dan 960 mahasiswa aktif pada Tahun Akademik 2017/2018-2 ikut berpartisipasi dalam *survey* kepuasan mahasiswa atas layanan akademik yang terdiri dari 3 program studi turut merefleksikan pengalamannya.

Persentase responden yang memberikan jawaban atas *survey* terlihat pada diagram berikut ini (dalam persentase, masing-masing program studi).

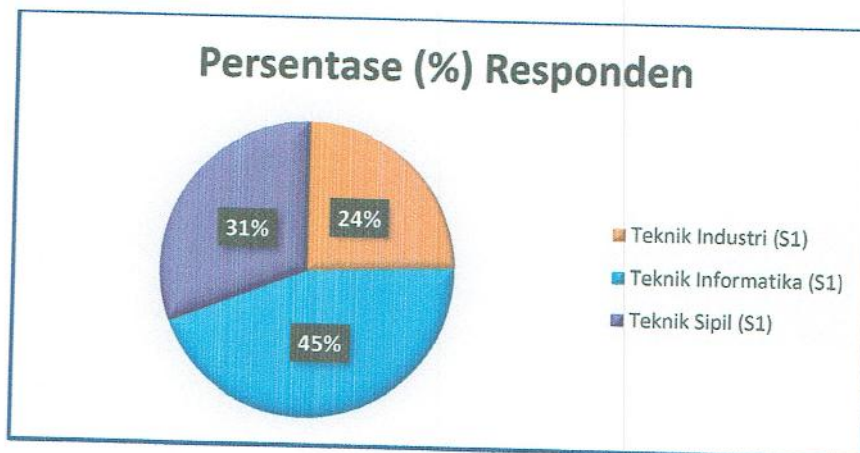


Diagram 1. Persentase Asal Prodi Mahasiswa

Waktu pelaksanaan *survey* kepuasan mahasiswa adalah sebagai berikut:

Tabel 1. Waktu Pelaksanaan *Survey*

Tahun Akademik	Responden	Waktu Pelaksanaan <i>Survey</i>
2017/2018-1	Mahasiswa	11 Desember 2017 – 23 Desember 2017
2017/2018-2	Mahasiswa	30 April 2018 – 12 Mei 2018

SURVEY TINGKAT KEPUASAN MAHASISWA ATAS LAYANAN BAGIAN ADMINISTRASI KEUANGAN (BAK)

II. INSTRUMEN DAN PENGOLAHAN DATA

Instrumen yang digunakan adalah kuesioner kepuasan mahasiswa atas Layanan BAK yang terdiri dari 19 butir indikator yang terkait dengan kepuasan mahasiswa atas Layanan BAK.

Setiap butir pernyataan diuji dengan uji validitas dan reliabilitas dengan menggunakan *Cronbach's Alpha* dengan signifikansi 5%. Metode sampling yang digunakan adalah *sampling sensus*. Hasil akhir pengujian validitas dan reliabilitas menunjukkan seluruh item pernyataan yang digunakan dalam kuesioner ini valid untuk digunakan.

Hasil *survey* kepuasan mahasiswa dihitung berdasarkan jumlah jawaban mahasiswa terhadap pilihan jawaban dengan menggunakan model skala likert (1-6) yang terdiri dari 5 kategori jawaban, yaitu: (1) Sangat Rendah, (2) Rendah, (3) Cenderung Rendah, (4) Cenderung Tinggi, (5) Tinggi dan (6) Sangat Tinggi.

III. HASIL SURVEY Tahun Akademik 2017/2018-1

Hasil *survey* pada tingkat kepuasan mahasiswa atas Layanan BAK memperlihatkan bahwa:

1. Ruang pelayanan dan ruang tunggu Bagian Administrasi Keuangan (BAK) nyaman memiliki penilaian **Cenderung Tinggi**;
2. Kantor BAK tertata rapi dan bersih memiliki penilaian **Cenderung Tinggi**;
3. Staf BAK berpenampilan rapi dan sopan memiliki penilaian **Tinggi**;
4. Staf BAK bertugas sepenuh hati dalam memberikan pelayanan memiliki penilaian **Tinggi**;
5. Staf BAK memberikan perlakuan yang adil kepada setiap mahasiswa yang dilayani memiliki penilaian **Tinggi**;
6. Proses pelayanan di BAK cepat memiliki penilaian **Tinggi**;
7. Staf BAK memberi tanggapan yang cepat terhadap keluhan anda memiliki penilaian **Cenderung Tinggi**;
8. Prosedur pelayanan di BAK tidak berbelit-belit memiliki penilaian **Tinggi**;
9. Staf BAK bertanggung jawab untuk melakukan koreksi apabila terjadi kesalahan dalam hasil kerjanya memiliki penilaian **Cenderung Tinggi**;
10. Staf BAK memiliki kemampuan yang baik dalam menjalankan tugasnya memiliki penilaian **Cenderung Tinggi**;
11. Staf BAK memiliki pengetahuan yang baik terhadap peraturan dan prosedur yang ditetapkan dalam lingkup pelayanannya memiliki penilaian **Cenderung Tinggi**;
12. Prosedur penyampaian informasi jelas dan mudah dimengerti memiliki penilaian **Cenderung Tinggi**;
13. Kegiatan administrasi BAK teratur sesuai prosedur memiliki penilaian **Cenderung Tinggi**;
14. Staf BAK menunjukkan disiplin kerja yang tinggi memiliki penilaian **Cenderung Tinggi**;
15. Staf BAK selalu ada sesuai jadwal memiliki penilaian **Cenderung Tinggi**;
16. Staf BAK memberi pelayanan yang memuaskan sesuai kebutuhan anda memiliki penilaian **Tinggi**;
17. Informasi yang diberikan Staf BAK dapat diandalkan memiliki penilaian **Cenderung Tinggi**;
18. Fasilitas sistem informasi yang disediakan mampu mencakup seluruh

kebutuhan layanan administrasi keuangan yang dibutuhkan oleh mahasiswa memiliki penilaian **Cenderung Rendah**;

19. Sistem informasi yang disediakan untuk layanan administrasi keuangan berjalan handal memiliki penilaian **Cenderung Tinggi**;

Secara diagram dapat dilihat pada diagram berikut ini:

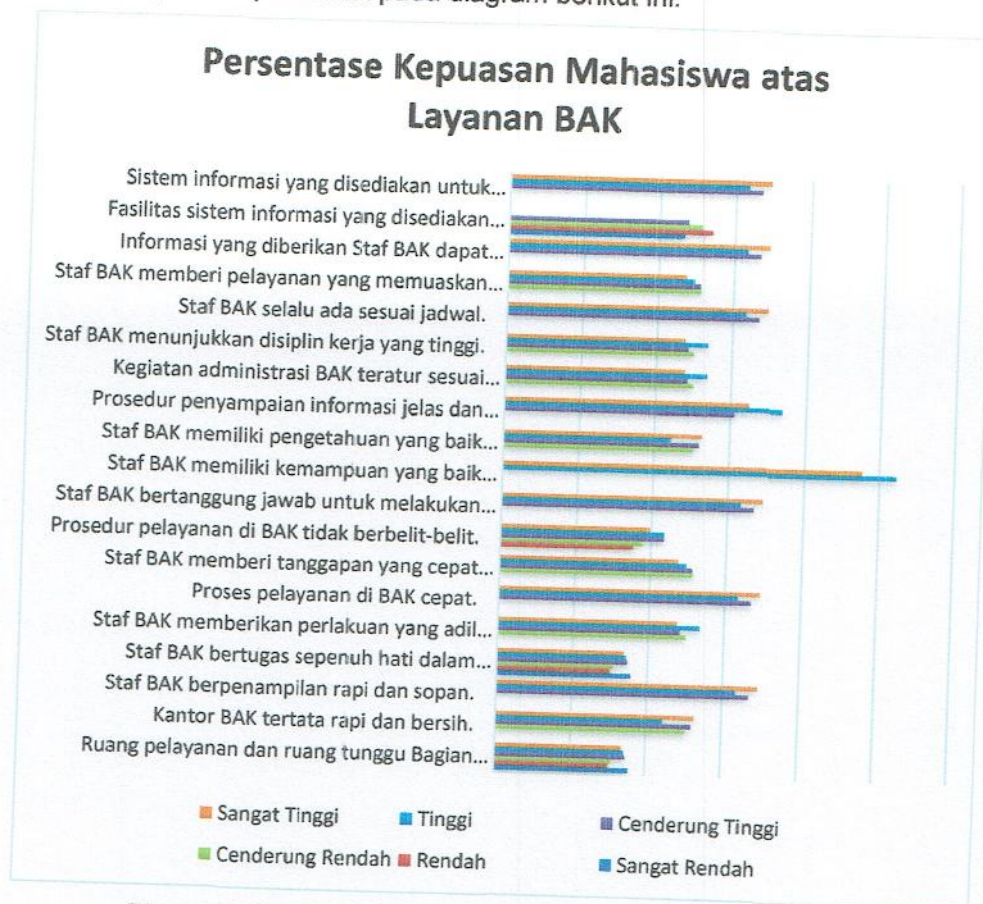


Diagram 2. Persentase Kepuasan Mahasiswa atas Layanan BAK

IV. HASIL SURVEY Tahun Akademik 2017/2018-2

Hasil *survey* pada tingkat kepuasan mahasiswa atas Layanan BAK memperlihatkan bahwa:

1. Ruang pelayanan dan ruang tunggu Bagian Administrasi Keuangan (BAK) nyaman memiliki penilaian **Cenderung Tinggi**;
2. Kantor BAK tertata rapi dan bersih memiliki penilaian **Cenderung Tinggi**;
3. Staf BAK berpenampilan rapi dan sopan memiliki penilaian **Tinggi**;
4. Staf BAK bertugas sepenuh hati dalam memberikan pelayanan memiliki

- penilaian **Tinggi**;
5. Staf BAK memberikan perlakuan yang adil kepada setiap mahasiswa yang dilayani memiliki penilaian **Tinggi**;
 6. Proses pelayanan di BAK cepat memiliki penilaian **Tinggi**;
 7. Staf BAK memberi tanggapan yang cepat terhadap keluhan anda memiliki penilaian **Cenderung Tinggi**;
 8. Prosedur pelayanan di BAK tidak berbelit-belit memiliki penilaian **Tinggi**;
 9. Staf BAK bertanggung jawab untuk melakukan koreksi apabila terjadi kesalahan dalam hasil kerjanya memiliki penilaian **Cenderung Tinggi**;
 10. Staf BAK memiliki kemampuan yang baik dalam menjalankan tugasnya memiliki penilaian **Cenderung Tinggi**;
 11. Staf BAK memiliki pengetahuan yang baik terhadap peraturan dan prosedur yang ditetapkan dalam lingkup pelayanannya memiliki penilaian **Cenderung Tinggi**;
 12. Prosedur penyampaian informasi jelas dan mudah dimengerti memiliki penilaian **Cenderung Tinggi**;
 13. Kegiatan administrasi BAK teratur sesuai prosedur memiliki penilaian **Cenderung Tinggi**;
 14. Staf BAK menunjukkan disiplin kerja yang tinggi memiliki penilaian **Cenderung Tinggi**;
 15. Staf BAK selalu ada sesuai jadwal memiliki penilaian **Cenderung Tinggi**;
 16. Staf BAK memberi pelayanan yang memuaskan sesuai kebutuhan anda memiliki penilaian **Tinggi**;
 17. Informasi yang diberikan Staf BAK dapat diandalkan memiliki penilaian **Cenderung Tinggi**;
 18. Fasilitas sistem informasi yang disediakan mampu mencakup seluruh kebutuhan layanan administrasi keuangan yang dibutuhkan oleh mahasiswa memiliki penilaian **Cenderung Rendah**;
 19. Sistem informasi yang disediakan untuk layanan administrasi keuangan berjalan handal memiliki penilaian **Cenderung Tinggi**;

Secara diagram dapat dilihat pada diagram berikut ini:

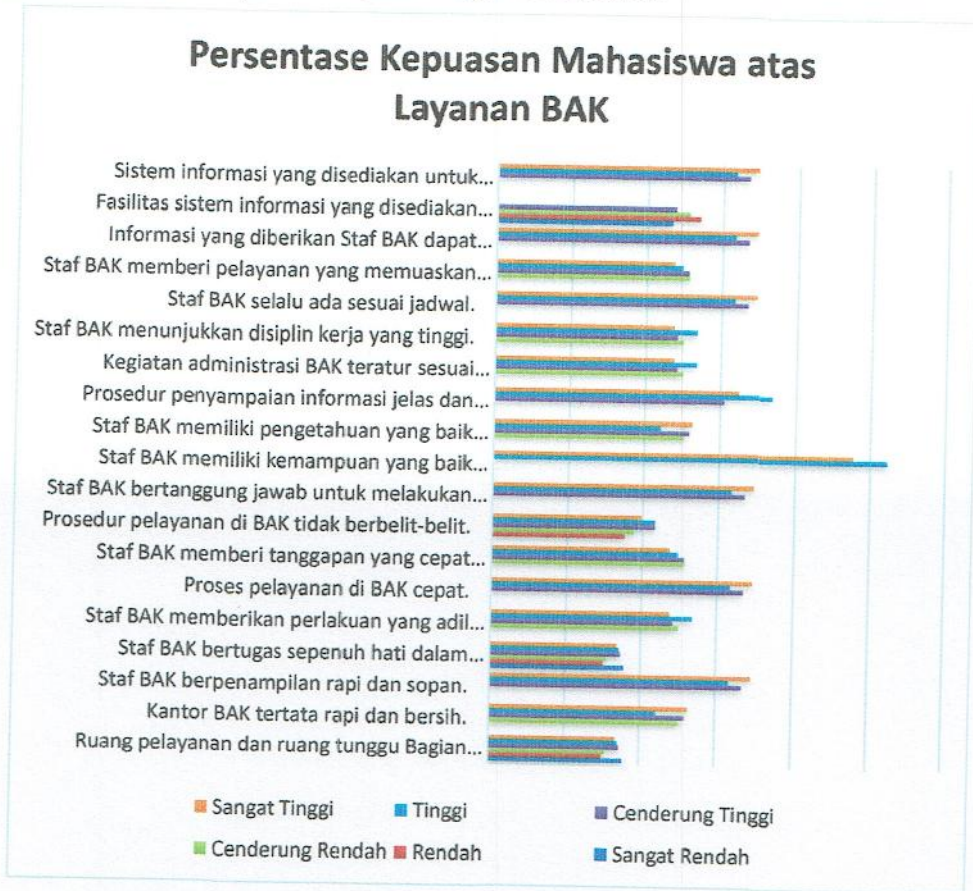


Diagram 3. Persentase Kepuasan Mahasiswa atas Layanan BAK

SURVEY TINGKAT KEPUASAN MAHASISWA ATAS PELAYANAN UMUM

II. INSTRUMEN DAN PENGOLAHAN DATA

Instrumen yang digunakan adalah kuesioner kepuasan mahasiswa terhadap Pelayanan Umum yang terdiri dari 14 butir indikator yang terkait dengan kepuasan mahasiswa atas Pelayanan Umum.

Setiap butir pernyataan diuji dengan uji validitas dan reliabilitas dengan menggunakan *Cronbach's Alpha* dengan signifikansi 5%. Metode sampling yang digunakan adalah *sampling sensus*. Hasil akhir pengujian validitas dan reliabilitas menunjukkan seluruh item pernyataan yang digunakan dalam kuesioner ini valid untuk digunakan.

Hasil *survey* kepuasan mahasiswa dihitung berdasarkan jumlah jawaban mahasiswa terhadap pilihan jawaban dengan menggunakan model skala likert (1-6) yang terdiri dari 5 kategori jawaban, yaitu: (1) Sangat Rendah, (2) Rendah, (3) Cenderung Rendah, (4) Cenderung Tinggi, (5) Tinggi dan (6) Sangat Tinggi.

III. HASIL SURVEY Tahun Akademik 2017/2018-1

Hasil *survey* pada tingkat kepuasan mahasiswa atas Pelayanan Umum memperlihatkan bahwa:

1. AC di ruangan kelas selalu dingin memiliki penilaian **Cenderung Tinggi**;
2. Anda selalu nyaman apabila berada diruangan kelas memiliki penilaian **Tinggi**;
3. Kursi yang disediakan selalu dalam keadaan baik memiliki penilaian **Cenderung Tinggi**;
4. Keadaan ruangan kelas selalu dalam keadaan bersih memiliki penilaian **Tinggi**;
5. Glass board dapat digunakan dengan baik memiliki penilaian **Cenderung Tinggi**;
6. TV LED selalu dapat digunakan dengan baik memiliki penilaian **Cenderung Tinggi**;
7. Kebersihan toilet selalu terjaga memiliki penilaian **Cenderung Tinggi**;
8. Toilet selalu dalam keadaan bersih dan wangi memiliki penilaian **Cenderung Tinggi**;
9. Kampus terlihat bersih dan rapi memiliki penilaian **Cenderung Tinggi**;
10. Taman di kampus selalu tertata rapi memiliki penilaian **Cenderung Tinggi**;
11. Apabila terjadi pemadaman listrik dari PLN, Unit Power Supply (UPS) yang tersedia berfungsi dengan baik memiliki penilaian **Cenderung Tinggi**;
12. Penerangan di kampus sudah sesuai dengan kebutuhan anda memiliki penilaian **Cenderung Tinggi**;
13. Staf Sarana selalu bersikap sopan dan ramah terhadap anda memiliki penilaian **Cenderung Tinggi**;
14. Staf Sarana memberikan pelayanan dengan terampil memiliki penilaian **Tinggi**;

Secara diagram dapat dilihat pada diagram berikut ini:

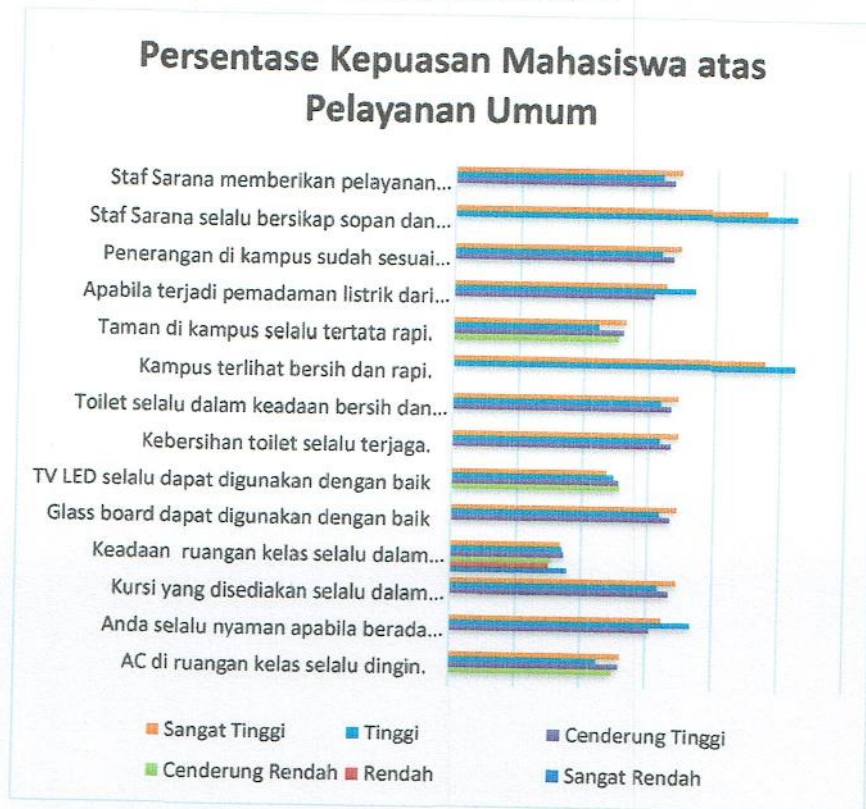


Diagram 4. Persentase Kepuasan Mahasiswa atas Pelayanan Umum

IV. HASIL SURVEY Tahun Akademik 2017/2018-2

Hasil *survey* pada tingkat kepuasan mahasiswa atas Pelayanan Umum memperlihatkan bahwa:

1. AC di ruangan kelas selalu dingin memiliki penilaian **Cenderung Tinggi**;
2. Anda selalu nyaman apabila berada diruangan kelas memiliki penilaian **Tinggi**;
3. Kursi yang disediakan selalu dalam keadaan baik memiliki penilaian **Cenderung Tinggi**;
4. Keadaan ruangan kelas selalu dalam keadaan bersih memiliki penilaian **Tinggi**;
5. Glass board dapat digunakan dengan baik memiliki penilaian **Cenderung Tinggi**;
6. TV LED selalu dapat digunakan dengan baik memiliki penilaian **Cenderung Tinggi**;

7. Kebersihan toilet selalu terjaga memiliki penilaian **Cenderung Tinggi**;
8. Toilet selalu dalam keadaan bersih dan wangi memiliki penilaian **Cenderung Tinggi**;
9. Kampus terlihat bersih dan rapi memiliki penilaian **Cenderung Tinggi**;
10. Taman di kampus selalu tertata rapi memiliki penilaian **Cenderung Tinggi**;
11. Apabila terjadi pemadaman listrik dari PLN, Unit Power Supply (UPS) yang tersedia berfungsi dengan baik memiliki penilaian **Cenderung Tinggi**;
12. Penerangan di kampus sudah sesuai dengan kebutuhan anda memiliki penilaian **Cenderung Tinggi**;
13. Staf Sarana selalu bersikap sopan dan ramah terhadap anda memiliki penilaian **Cenderung Tinggi**;
14. Staf Sarana memberikan pelayanan dengan terampil memiliki penilaian **Tinggi**;

Secara diagram dapat dilihat pada diagram berikut ini:

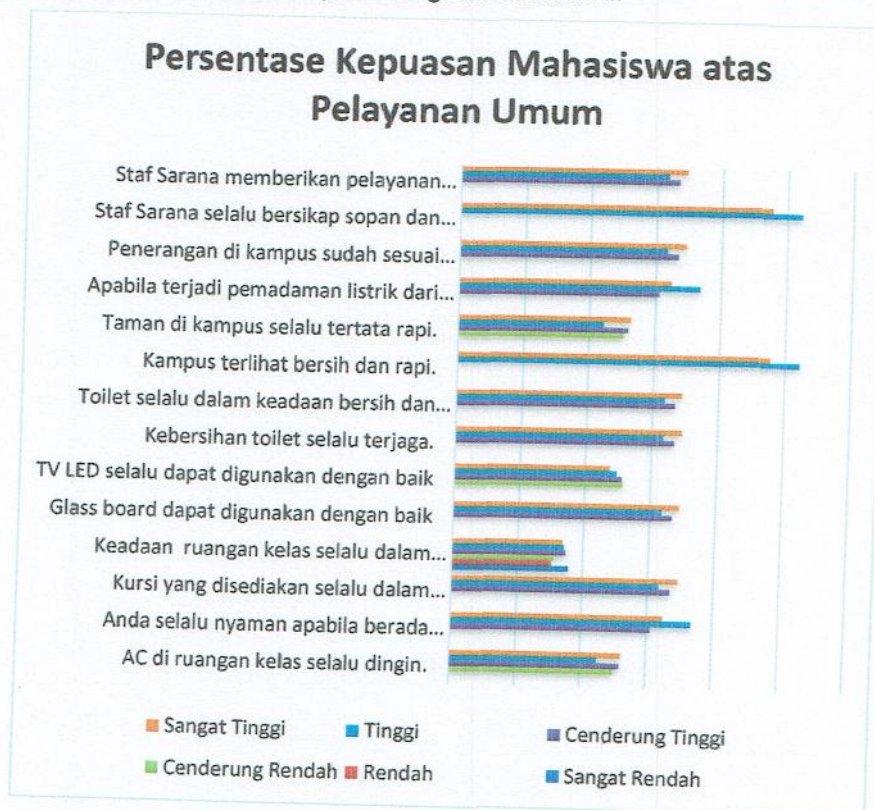


Diagram 5. Persentase Kepuasan Mahasiswa atas Pelayanan Umum

Tabel 2. Rata-Rata Hasil Survey

No	LAYANAN BAK	Rata-Rata
1.	Ruang pelayanan dan ruang tunggu Bagian Administrasi Keuangan (BAK) nyaman.	3.52
2.	Kantor BAK tertata rapi dan bersih.	4.50
3.	Staf BAK berpenampilan rapi dan sopan.	4.50
4.	Staf BAK bertugas sepenuh hati dalam memberikan pelayanan.	3.97
5.	Staf BAK memberikan perlakuan yang adil kepada setiap mahasiswa yang dilayani.	4.50
6.	Proses pelayanan di BAK cepat.	5.01
7.	Staf BAK memberi tanggapan yang cepat terhadap keluhan anda.	5.01
8.	Prosedur pelayanan di BAK tidak berbelit-belit.	4.09
9.	Staf BAK bertanggung jawab untuk melakukan koreksi apabila terjadi kesalahan dalam hasil kerjanya.	5.01
10.	Staf BAK memiliki kemampuan yang baik dalam menjalankan tugasnya.	5.48
11.	Staf BAK memiliki pengetahuan yang baik terhadap peraturan dan prosedur yang ditetapkan dalam lingkup pelayanannya.	4.50
12.	Prosedur penyampaian informasi jelas dan mudah dimengerti.	5.02
13.	Kegiatan administrasi BAK teratur sesuai prosedur.	4.50
14.	Staf BAK menunjukkan disiplin kerja yang tinggi.	4.50
15.	Staf BAK selalu ada sesuai jadwal.	5.01
16.	Staf BAK memberi pelayanan yang memuaskan sesuai kebutuhan anda.	4.52
17.	Informasi yang diberikan Staf BAK dapat diandalkan.	5.01
18.	Fasilitas sistem informasi yang disediakan mampu mencakup seluruh kebutuhan layanan administrasi keuangan yang dibutuhkan oleh mahasiswa.	2.50
19.	Sistem informasi yang disediakan untuk layanan administrasi keuangan berjalan handal.	5.01

No	LAYANAN UMUM	Rata-Rata
1.	AC di ruangan kelas selalu dingin.	4.50
2.	Anda selalu nyaman apabila berada diruangan kelas.	5.02
3.	Kursi yang disediakan selalu dalam keadaan baik.	5.01
4.	Keadaan ruangan kelas selalu dalam keadaan bersih.	3.54
5.	Glass board dapat digunakan dengan baik	5.01
6.	TV LED selalu dapat digunakan dengan baik	4.47
7.	Kebersihan toilet selalu terjaga.	5.09
8.	Toilet selalu dalam keadaan bersih dan wangi.	4.93
9.	Kampus terlihat bersih dan rapi.	5.48
10.	Taman di kampus selalu tertata rapi.	4.55
11.	Apabila terjadi pemadaman listrik dari PLN, Unit Power Supply (UPS) yang tersedia berfungsi dengan baik.	5.02

No	LAYANAN UMUM	Rata-Rata
12.	Penerangan di kampus sudah sesuai dengan kebutuhan anda.	4.98
13.	Staf Sarana selalu bersikap sopan dan ramah terhadap anda	5.48
14.	Staf Sarana memberikan pelayanan dengan terampil	5.01

Hasil *survey* kepuasan mahasiswa atas Layanan Administrasi dan Umum TA 2017/2018 meliputi layanan BAK dan Pelayanan Umum secara diagram dapat dilihat pada diagram berikut ini:

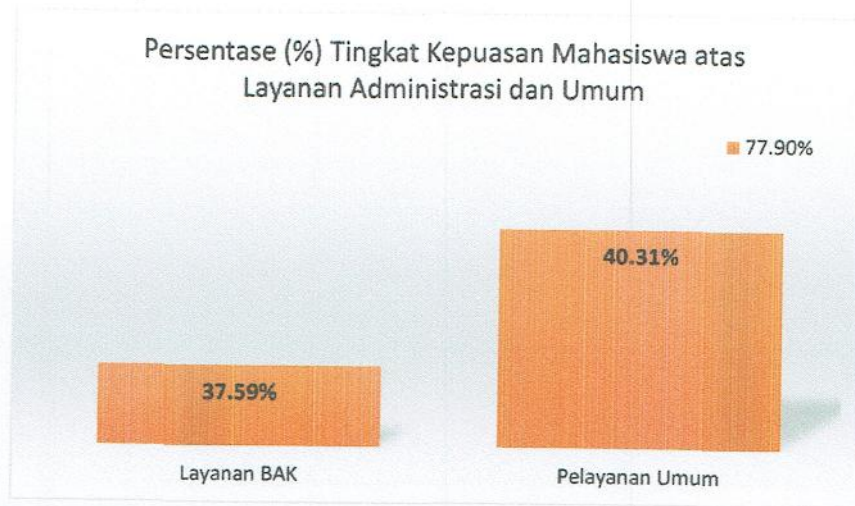


Diagram 10. Persentase Kepuasan Mahasiswa atas Layanan Administrasi dan Umum

V. KESIMPULAN DAN REKOMENDASI PERBAIKAN

Berdasarkan hasil dan analisis data maka tingkat kepuasan mahasiswa atas layanan administrasi dan umum STT-Garut dengan target tingkat kepuasan mahasiswa atas layanan administrasi dan umum pada Tahun Akademik 2017/2018-1 dan Tahun Akademik 2017/2018-2 adalah 76 persen sedangkan realisasi adalah 77,90 persen. Hal tersebut mengindikasikan bahwa target telah tercapai maka untuk Tahun Akademik 2018/2019 dilakukan peningkatan target. Selanjutnya indikator yang memperoleh tingkat penilaian terendah adalah ruang lingkup layanan akademik berbasis *online*. Oleh sebab itu STT-Garut perlu meningkatkan ruang lingkup layanan berbasis *online* kepada pihak mahasiswa. Hasil *survey* kepuasan tersebut selanjutnya disampaikan pada setiap unit terkait sebagai umpan balik untuk menetapkan prioritas perbaikan. *Survey* kepuasan mahasiswa berbasis elektronik dirasakan telah mampu membantu proses monitoring secara cepat dan akurat. Selanjutnya, berdasarkan hasil *survey*

kepuasan pengguna diperoleh informasi bahwa seluruh target yang ditetapkan telah tercapai. Selanjutnya dalam rangka melakukan proses perbaikan yang berkelanjutan (*continuous improvement*), maka disamping dilakukan peningkatan terhadap target kepuasan pengguna pada masing-masing jenis layanan pendidikan, LPM memberikan rekomendasi prioritas perbaikan yang berfokus terhadap peningkatan kinerja dari indikator-indikator yang memperoleh hasil penilaian terendah pada masing-masing jenis layanan pendidikan.

Demikian hasil *survey* kepuasan mahasiswa Tahun Akademik 2017/2018 disampaikan pada Rapat Pimpinan sebagai masukan/saran perbaikan pada Tahun Akademik 2018/2019.

Garut, Juni 2018

Disusun oleh,



Sulwan Permana, S.T., M.T
Kepala LPM



Risa Aisyah, S.E.
Staf LPM